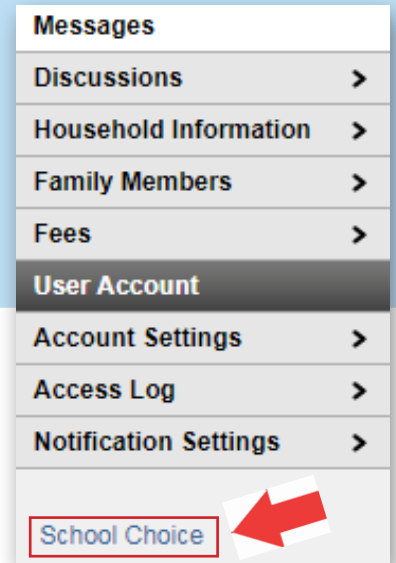


RUSD offers the opportunity for families to choose their school. If you'd like to apply for enrollment at a school other than your boundary area school, including the RUSD Montessori Program, *My School. My Choice.* schools, magnet or alternative schools, please complete the online school choice enrollment application. See below for step-by-step instructions.

Beginning Dec. 1 you can register your child online at www.rusd.org/district/enrollment

STEP 1

Login to the Infinite Campus Parent Portal and access the School Choice application via a link on the left side of the screen.



STEP 2

Once you click on the link, it will bring up all of your existing students currently attending RUSD. Select "Begin Registration."

The screenshot shows the 'Online Registration' page. At the top, it says 'Welcome to Online Registration. You will see the household, parent/guardian and emergency contact information and w...'. Below that, there is a section titled 'Existing Student Registration' with the text: 'This editor is to update data for students that are currently enrolled in the District. You may add new students that are registering...'. Below this is a table with the following data:

Student Name	Grade	Included in new App?	Reason if not included
Chloe Testfam	12	yes	Included

Below the table, there is a 'Registration Year' dropdown menu set to 'School Choice Application'. At the bottom of the page, there is a 'Begin Registration' button highlighted with a red box.

Continued on back

STEP 3

From there, it will auto-populate all of the student demographic and household information. At this time, you have the opportunity to validate the data we have on record. In the "Student" section, please select your school choices in order of preference 1-3 and click submit.

Student Name: Chloe Testfam

Other important information...
[Please click here to read the terms and conditions!](#)

* Please check here to certify that you have read and agree to the Terms and Conditions.

Do you wish to complete a school choice application for this student? Yes

What is your first choice? The REAL School

What is your second choice? Walden School

What is your third choice? Park High School

STEP 4 (Optional)

If we have other children in the household on record, you have the opportunity to add their information to the application. Families may also add students new to the district under the "Student" section, "Add New Student."

Student

First Name	Last Name	Gender	Completed	Record Type	
Chloe	Testfam	F		Existing	Edit/Review

Please include all students who need to be enrolled.

Yellow - Indicates that person is missing required information. Select the highlighted row to continue.

Green checkmark - Indicates that person is completed.

[Add New Student](#)

[Back](#) [Save/Continue](#)

RUSD ofrece la oportunidad para que las familias escojan su escuela. Si le gustaría solicitar la inscripción a una escuela que no es la que le corresponde por domicilio, incluyendo el programa RUSD Montessori, escuelas *My School. My Choice.*, magnet o alternativa, por favor rellene la solicitud para escuela de preferencia por internet. Abajo hay instrucciones paso a paso.

A partir del 1 de dic. puede registrar a su estudiante por internet en www.rusd.org/district/enrollment

PASO 1

Abra una sesión en el Portal de Padres en Infinite Campus y entre a la solicitud para Escuela de Preferencia por medio del enlace a mano izquierda de la pantalla que dice "School Choice".

Mensajes

Las Discusiones >

Información de los miembros de la familia >

Miembros de la familia >

Cuenta del Usuario

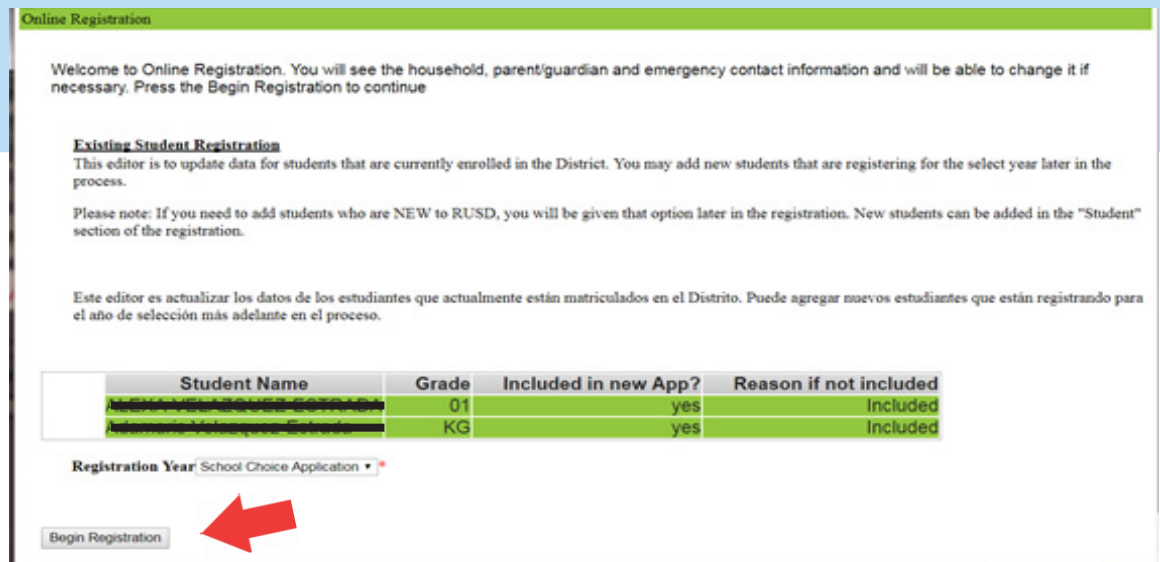
Cambiar la Contraseña >

Configuraciones de Notificaciones >

School Choice 

PASO 2

Cuando haga clic en el enlace, verá una lista con todos sus estudiantes actualmente en RUSD. Seleccione "Begin Registration."



Online Registration


Welcome to Online Registration. You will see the household, parent/guardian and emergency contact information and will be able to change it if necessary. Press the Begin Registration to continue

Existing Student Registration
This editor is to update data for students that are currently enrolled in the District. You may add new students that are registering for the select year later in the process.
Please note: If you need to add students who are NEW to RUSD, you will be given that option later in the registration. New students can be added in the "Student" section of the registration.

Este editor es actualizar los datos de los estudiantes que actualmente están matriculados en el Distrito. Puede agregar nuevos estudiantes que están registrando para el año de selección más adelante en el proceso.

Student Name	Grade	Included in new App?	Reason if not included
[REDACTED]	01	yes	Included
[REDACTED]	KG	yes	Included

Registration Year: School Choice Application

Begin Registration 

Continuación al otro lado

PASO 3

De ahí, toda la información demográfica del estudiante y del hogar saldrá automáticamente. En este momento tendrá la oportunidad de verificar la información que tenemos en nuestro sistema. En la sección de “Estudiante” por favor seleccione sus escuelas en orden de Preferencia del 1 al 3 y haga clic en “entrega”.

✓ Estudiante (s) de Hogares Primaria > ✓ Padre / Tutor > ✓ Contacto de Emergencia > ✓ Otro Hogar > ▼ Estudiante > Terminado

Nombre del Estudiante A A

- ▶ Perfil Demográfico
- ▶ Raza Étnica
- ▶ Viviendas
- ▶ Informaciones Idioma
- ▶ Servicios al Estudiante
- ▶ Escuelas Anteriores
- ▶ Inscripción Tribal
- ▶ Relaciones - Padres/Tutores
- ▶ Servicios de Salud - Información de Emergencia
- ▶ Servicios de Salud - Condiciones Médicas o de Salud Mental
- ▶ Servicios de Salud - Medicamentos
- ▼ Escuela de Preferencia 2018-2019

Tome nota, seleccionar la misma escuela varias veces **no** aumentará sus posibilidades para ser aceptado a esa escuela.

PASO 4 (Opcional)

Si nuestro sistema tiene a más de un estudiante asignado a este hogar, tendrá la oportunidad de agregar su información a esta solicitud. Las familias también podrán agregar a estudiantes nuevos al distrito en la sección “Estudiante” y “Agregar Estudiante Nuevo”.

✓ Estudiante (s) de Hogares Primaria > ✓ Padre / Tutor > ✓ Contacto de Emergencia > ✓ Otro Hogar > ▼ Estudiante

Estudiante

Nombre	Apellido(s)	Sexo	Completado	Tipo de Archivo	
Chloe	Testfam	F	Actual		Editar/Revisar

Por favor incluya a todos los estudiantes que necesitan ser inscritos

sp_Yellow - Indica que a esa persona le falta información necesaria. Seleccione el área marcada para continuar.

✓ - Indica que esa persona ha sido completada

[Agregar Estudiante Nuevo](#)

[Anterior](#) [Guardar/Continuar](#)